



Programma FRAME

Rovere raw

Raw oak
Chêne raw
Roble raw
Eiche Raw

Noce raw

Raw walnut
Noyer raw
Nogal raw
Nussbaum Raw

Eucalipto raw

Raw walnut
Noyer raw
Nogal raw
Nussbaum Raw

Metalli

Metals
Métaux
Metales
Metalle

FRAME

rovere raw - raw oak - chêne raw - roble raw - Eiche Raw




rovere carbone

RD1



rovere fumo

RD7



rovere cuoio

RD3



rovere ossidato

RD5



rovere cenere

RD4



rovere puro

RD6



rovere caffè

RD8



rovere brown

R01



rovere cortina

R06

noce raw - raw walnut - noyer raw - nogal raw - Nussbaum Raw



noce cuoio

ND3



noce cenere

ND4



noce sbiancato

ND1



noce naturale

ND2




noce ossidato

ND5



noce classic

ND6



noce milano


N03



noce grigio

N04


eucalipto raw - raw eucalyptus - eucalyptus raw - eucalipto raw - Eukalyptus Raw



eucalipto brera


ED1

metalli - metals - métaux - metales - Metalle




iron dust

ALI




titanium dust

ALT



bronze dust

ALX



brass dust

ALY



corten dust

ALC



black dust


ALN



anthracite dust

ALA


finitura SCOCCA - carcasses - finition caisson - acabado estructura - Korpusinnenseite



grigio texture

finitura scocca con supplemento di prezzo


carcasses available with a surcharge - finition caisson avec supplément - acabado estructura con recargo - Korpusinnenseite mit Preiszuschlag



lava



eucalipto



riace

I Anta noce raw: anta spessore 30 mm. realizzata con pannello di alveolare di alluminio rivestito con piallaccio di noce, telaio legno su quattro lati e verniciato con tinte a base di oli naturali.

Anta rovere raw: anta spessore 30 mm. realizzata con pannello di alveolare di alluminio rivestito con piallaccio di rovere, telaio legno su quattro lati e verniciato con tinte a base di oli naturali.

Anta eucalipto raw: anta spessore 30 mm. realizzata con pannello di alveolare di alluminio rivestito con piallaccio di eucalipto, telaio legno su quattro lati e verniciato con tinte a base di oli naturali.

Anta metallo: anta spessore 30 mm. realizzata con pannello alveolare di alluminio, telaio alluminio su quattro lati e laccato con vernici epossidiche.

GB Raw walnut door: 30 mm thick door made from a honeycomb-core aluminium panel, walnut veneered with a wooden, four-sided frame and finished using natural, oil-based varnishes.

Raw oak door: 30 mm thick door made from a honeycomb-core aluminium panel, oak veneered with a wooden, four-sided frame and finished using natural, oil-based varnishes.

Raw Eucalyptus door: 30 mm thick door made from a honeycomb-core aluminium panel, eucalyptus veneered with a wooden, four-sided frame and finished using natural, oil-based varnishes.

Metal door: 30 mm thick door with a honeycomb-core aluminium panel, an aluminium frame on four sides and finished with epoxy varnishes.

F Porte en noyer Raw : porte de 30 mm d'épaisseur, réalisée avec un panneau en aluminium alvéolaire revêtu d'un placage noyer avec cadre en bois sur quatre côtés et verni avec des teintés à base d'huiles naturelles.

Porte en chêne Raw : porte de 30 mm d'épaisseur, réalisée avec un panneau en aluminium alvéolaire revêtu d'un placage chêne avec cadre en bois sur quatre côtés et verni avec des teintés à base d'huiles naturelles.

Porte en eucalyptus Raw : porte de 30 mm d'épaisseur, réalisée avec un panneau en aluminium alvéolaire revêtu d'un placage eucalyptus avec cadre en bois sur quatre côtés et verni avec des teintés à base d'huiles naturelles.

Porte en métal : porte de 30 mm d'épaisseur, réalisée avec un panneau en aluminium alvéolaire et un cadre aluminium sur les 4 chants et laqué époxy.

E Puerta de nogal raw: puerta de 30 mm de grosor realizada con tablero de aluminio nido de abeja chapado en nogal, marco de madera 4 lados y barnizado a base de aceites naturales.

Puerta de roble raw: puerta de 30 mm de grosor realizada con tablero de aluminio nido de abeja chapado en roble, marco de madera 4 lados y barnizado a base de aceites naturales.

Puerta de eucalipto raw: puerta de 30 mm de grosor realizada con tablero de aluminio nido de abeja chapado en eucalipto, marco de madera 4 lados y barnizado a base de aceites naturales.

Puerta de metal: puerta de 30 mm de grosor realizada con tablero de aluminio nido de abeja enmarcado en aluminio 4 lados y lacado al epoxy.

D Tür in Nussbaum Raw: Tür Stärke 30 mm, hergestellt aus einer Wabenplatte aus Aluminium mit Beschichtung in Nussbaumfurnier, Rahmen aus Holz auf allen vier Seiten, Lackierung mit Farben auf Naturölbasis.

Tür in Eiche Raw: Tür Stärke 30 mm, hergestellt aus einer Wabenplatte aus Aluminium mit Beschichtung in Eichenfurnier, Rahmen aus Holz auf allen vier Seiten, Lackierung mit Farben auf Naturölbasis.

Tür in Eukalyptus Raw: Tür Stärke 30 mm, hergestellt aus einer Wabenplatte aus Aluminium mit Beschichtung in Eukalyptusfurnier, Rahmen aus Holz auf allen vier Seiten, Lackierung mit Farben auf Naturölbasis.

Tür aus Metall: Tür Stärke 30 mm, hergestellt aus einer Wabenplatte aus Aluminium, Rahmen aus Aluminium mit Epoxypulverlackierung auf vier Seiten.